



# **Les objectifs de développement durable après la pandémie**

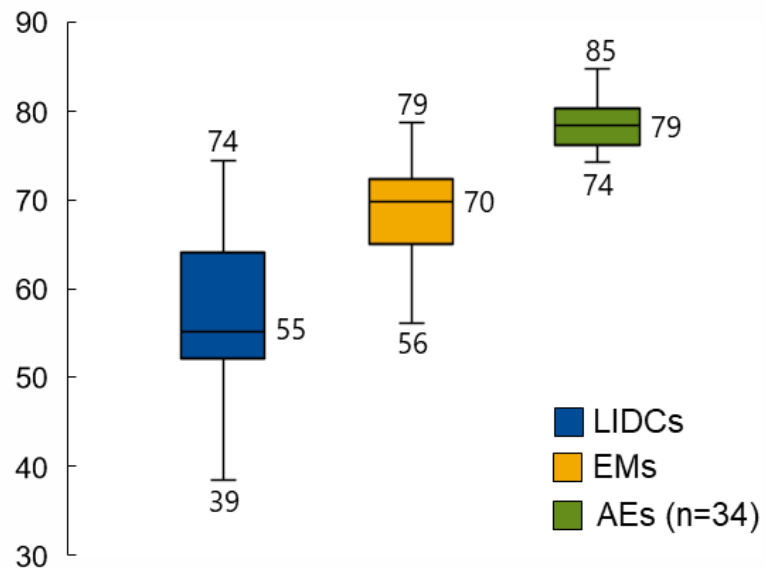
**INSTITUT DE FORMATION POUR L'AFRIQUE DU FMI  
LE 30 SEPTEMBRE 2021**



Dora Benedek  
Edward Gemayel

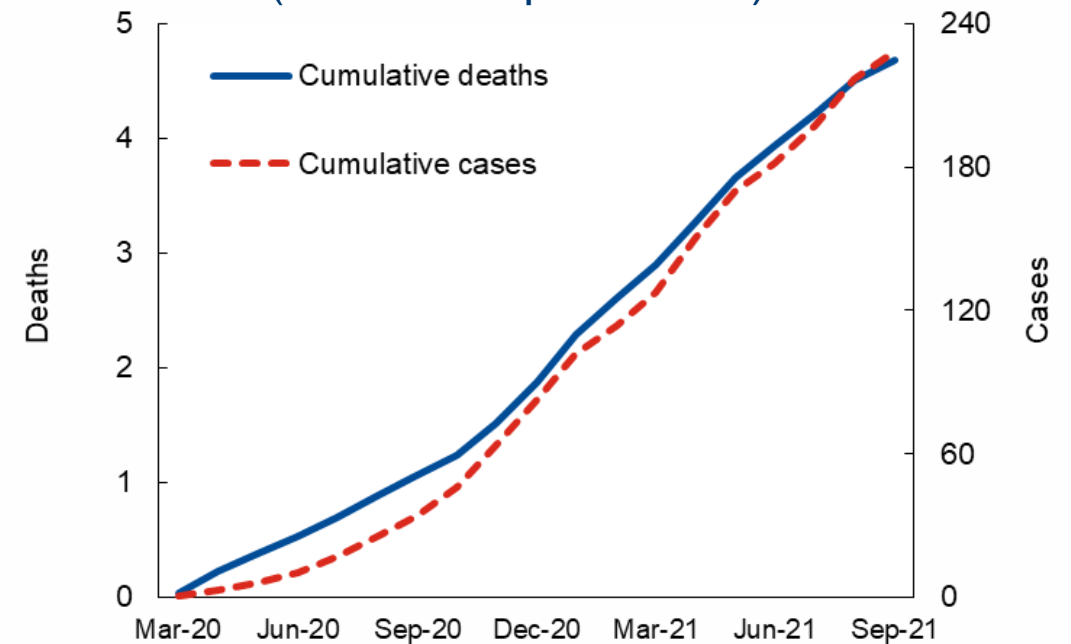
Fonds monétaire international

## Indice synthétique ODD, 2020 (de 0 à 100)



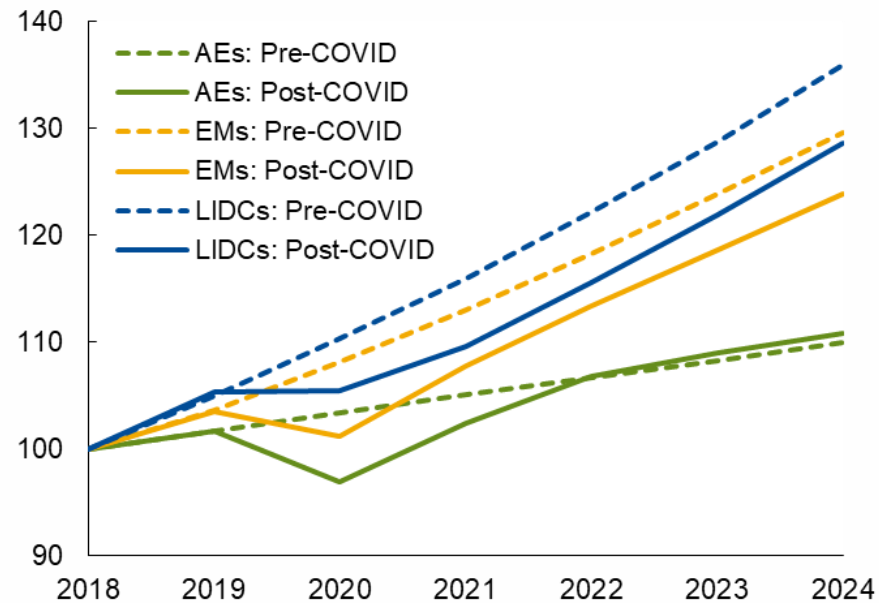
Source : indice et tableaux de bord ODD 2020  
Note : l'indice ODD regroupe et synthétise les données propres à chacun des ODD. Il est fondé sur des données pré-pandémiques. Le graphique ne tient pas compte des valeurs extrêmes dans les pays émergents et les pays avancés.

## COVID-19 : nombre de cas positifs et de décès, 2020-21 (millions de personnes)



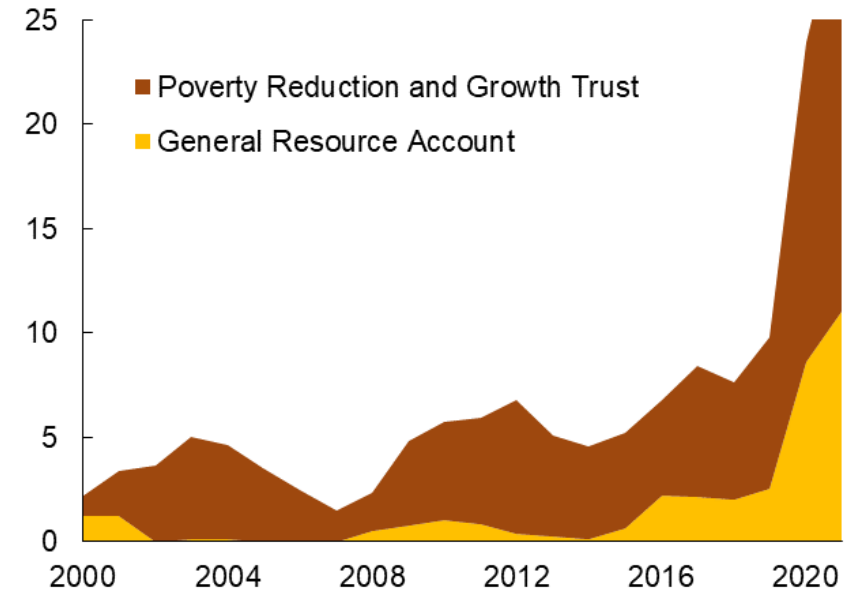
Source : Organisation mondiale de la santé, 19 septembre 2021

## Taux de croissance réels, 2018-24 (en pourcentage)



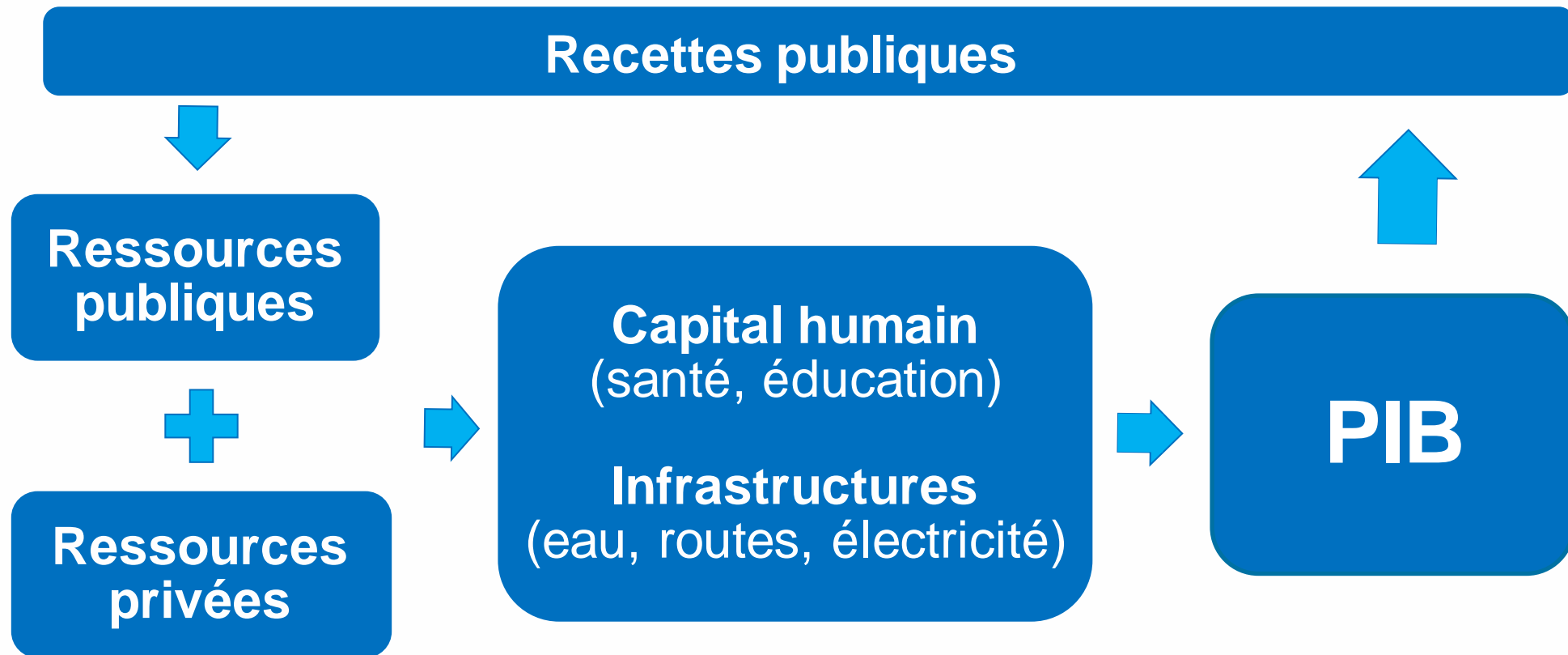
Source : Perspectives de l'économie mondiale du FMI

## Financements accordés par le FMI aux pays à faible revenu (en milliards de dollars)



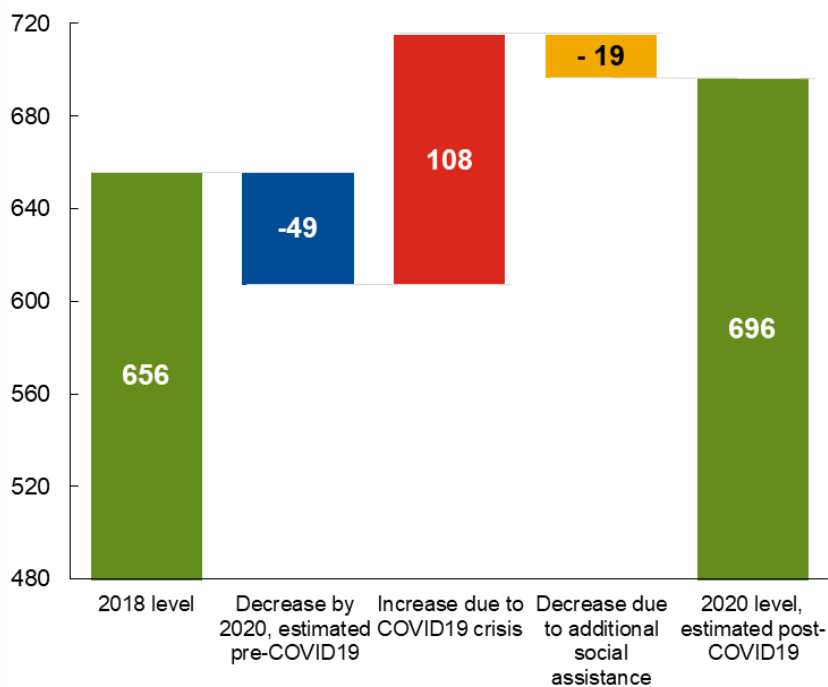
Source : calculs des services du FMI

# Cadre macroéconomique



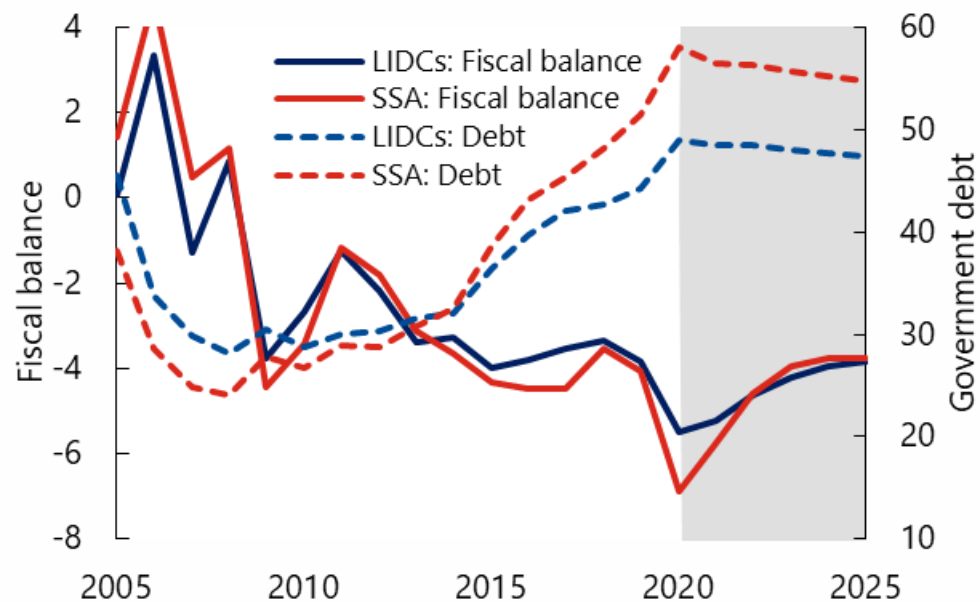
# Effets de la pandémie

## Estimation de la variation des taux d'extrême pauvreté dans le monde en raison de la COVID-19



Source : Moniteur des finances publiques du FMI, octobre 2020

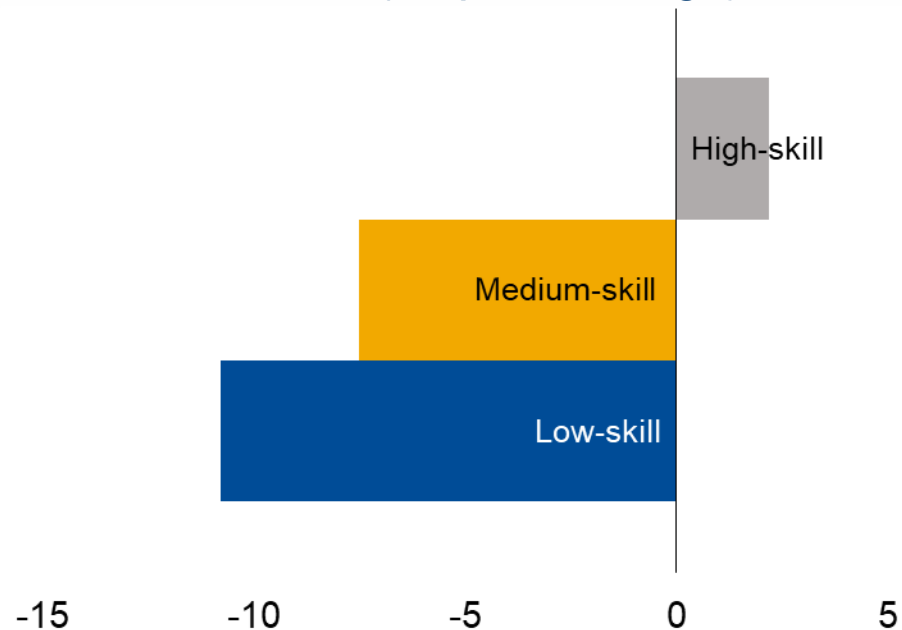
## Solde budgétaire et dette publique (en pourcentage du PIB, moyenne pondérée)



Source : Perspectives de l'économie mondiale du FMI, octobre 2020.

# Effets de la pandémie

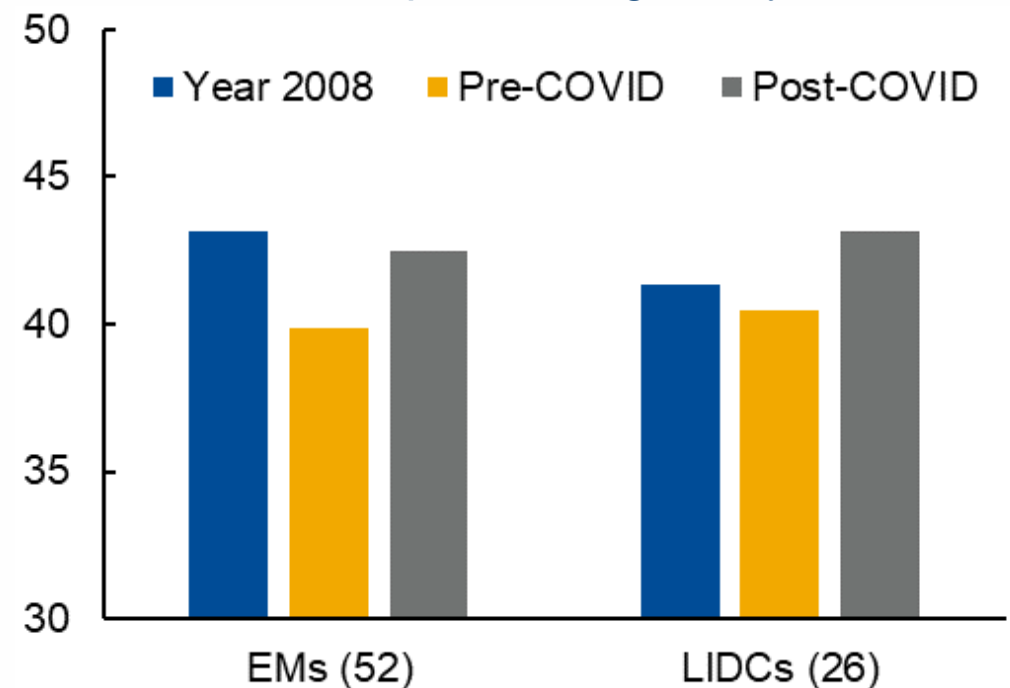
Variations moyennes de l'emploi par niveau de compétence au deuxième trimestre 2020 (par rapport à l'année précédente)  
(en pourcentage)



Source : BIT (2021)

Note : l'échantillon comporte 50 pays et territoires à revenu intermédiaire et à revenu élevé ; les données de l'emploi du deuxième trimestre sont ventilées par profession. Les niveaux de compétence se fondent sur la nomenclature internationale ISCO-08 ; pour plus de détails, voir ILOSTAT, le portail des statistiques du travail du BIT.

Estimation de la variation des inégalités causée par la COVID-19  
(coefficient de Gini, pourcentage, moyennes simples)

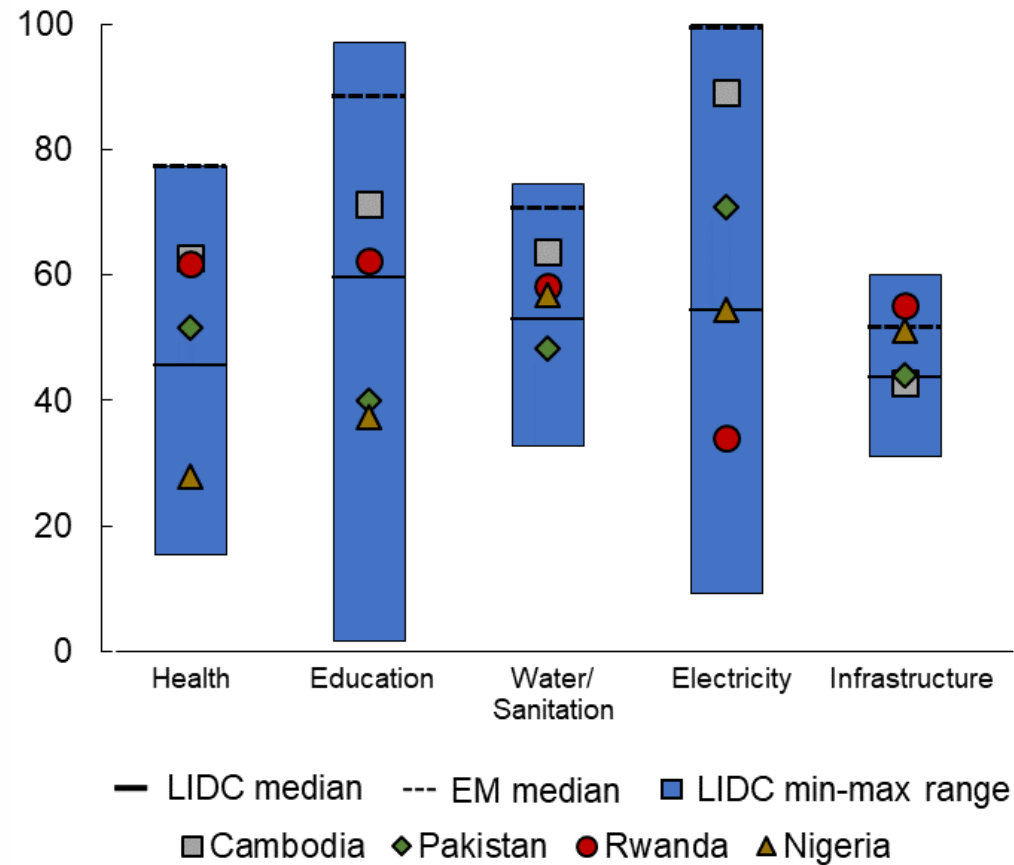


Source : Perspectives de l'économie mondiale du FMI, octobre 2020.

Note : le nombre de pays est indiqué entre parenthèses. L'échantillon pour 2008 est plus petit en raison du manque de données disponibles.

# Effets de la pandémie

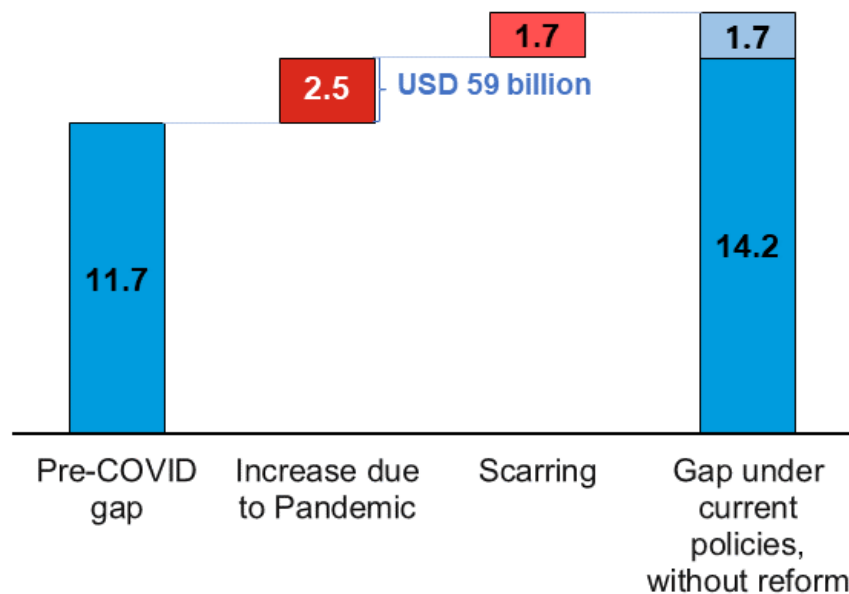
## Résultats atteints par certains pays en 2020 au regard des ODD



Source : Sachs et. al. (2020)

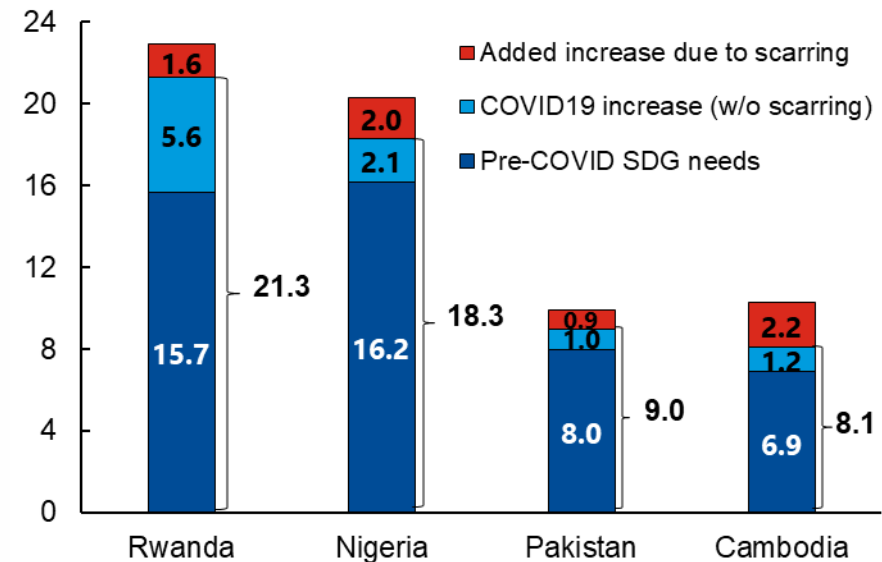
# Effets de la pandémie

**Besoins de financement postpandémiques**  
(en pourcentage du PIB, par an)



Source : estimations des services du FMI

**Besoins de financement supplémentaires par an pour atteindre les ODD**  
(en pourcentage du PIB)



Source : estimations des services du FMI



# Améliorer les perspectives

## Politiques permettant de faire progresser le développement

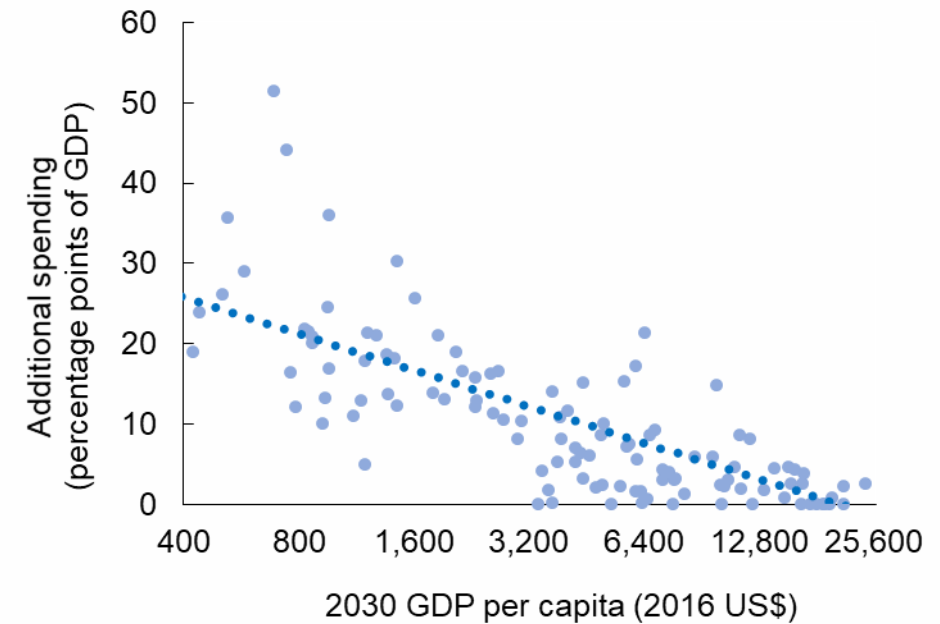
Réformes structurelles propices à la croissance

Augmentation des recettes intérieures

Politiques visant à stimuler l'investissement privé

+ Aide des donateurs

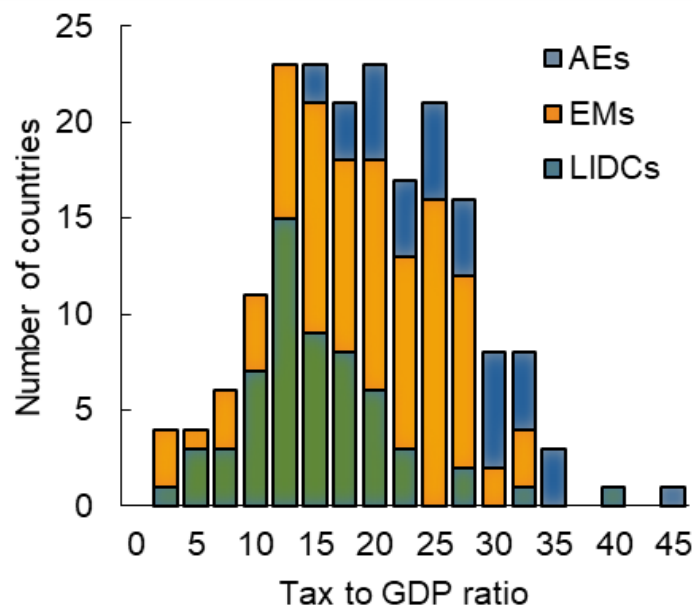
## Dépenses supplémentaires et PIB par habitant en 2030



Source : Gaspar et al. (2019)

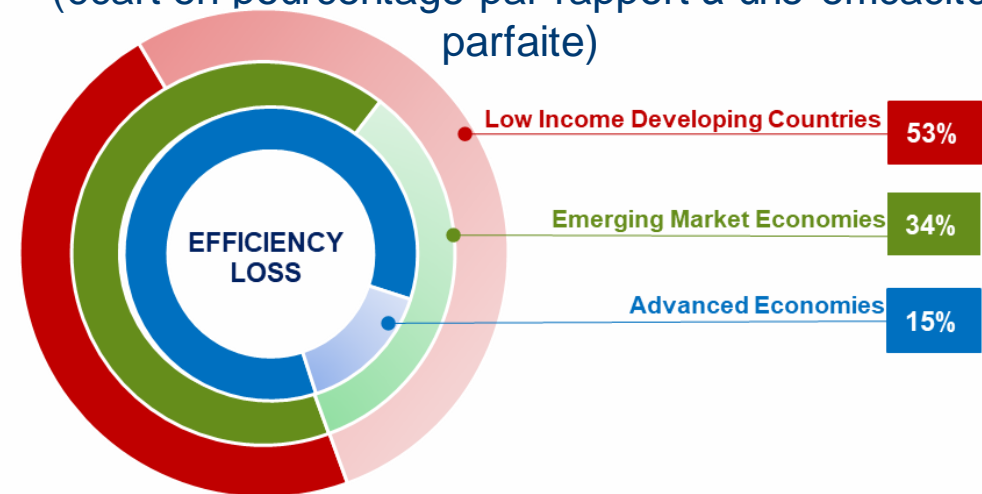
# Améliorer les perspectives

## Distribution des ratios impôts/PIB, 2019



Sources : base de données longitudinales du FMI sur les recettes publiques dans le monde ; Perspectives de l'économie mondiale du FMI  
Note : 37 pays avancés, 94 pays émergents et 59 pays en développement à faible revenu

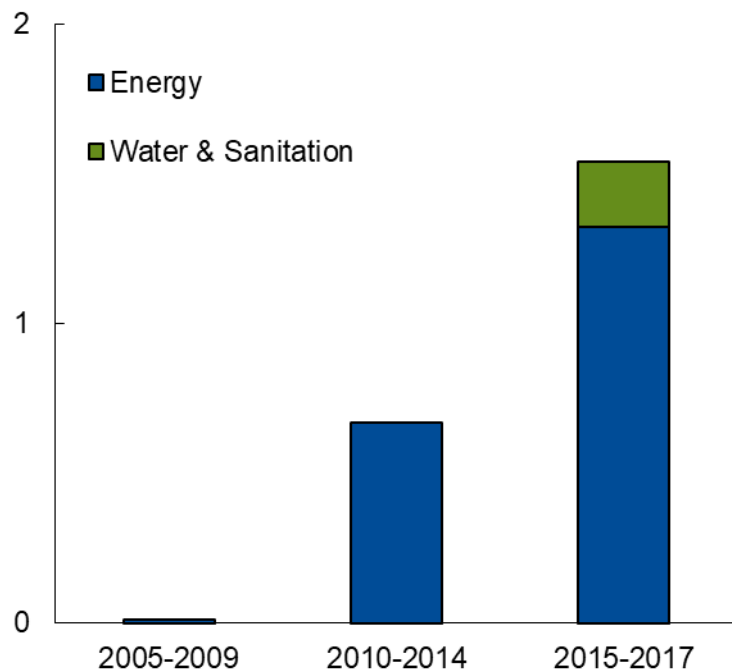
## Pertes dues à la mauvaise gouvernance des infrastructures (écart en pourcentage par rapport à une efficacité parfaite)



Source : Schwartz et. al., 2020

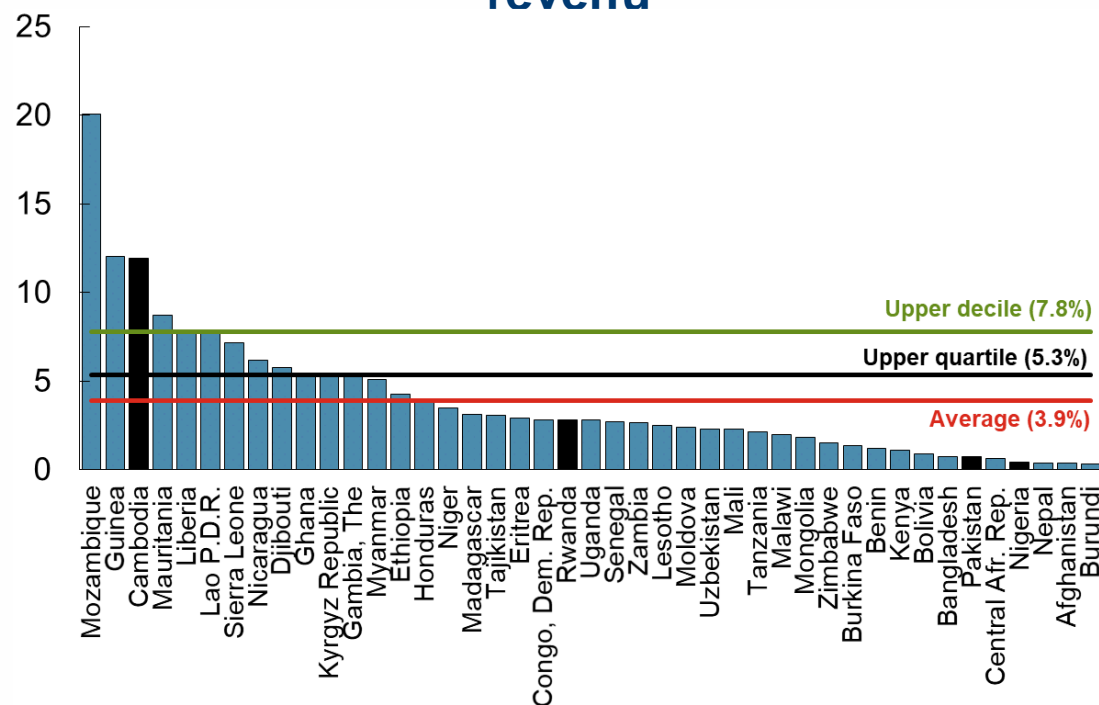
# Améliorer les perspectives

## Rwanda : participation du secteur privé au développement des infrastructures



Source : base de données PPI de la Banque mondiale  
 Note : projets soutenus par la Banque mondiale avec la participation du secteur privé, sauf projets annulés.

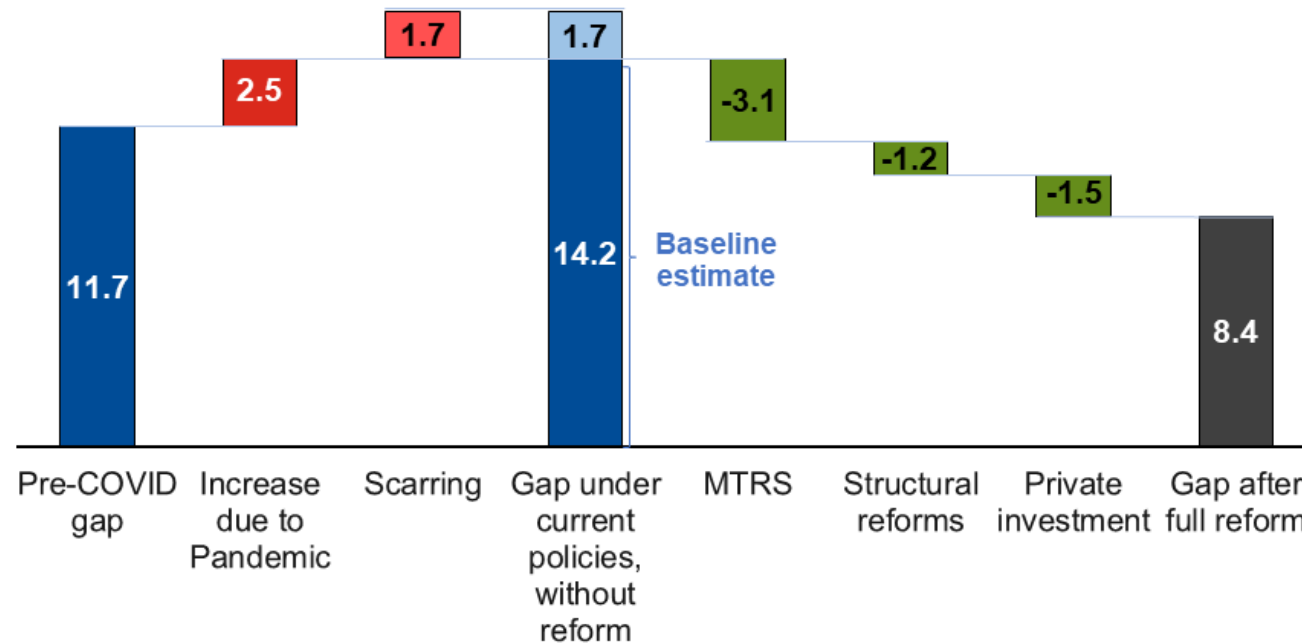
## Investissements directs étrangers dans les pays en développement à faible revenu



Source : Perspectives de l'économie mondiale du FMI  
 Note : les pays connaissant des sorties nettes d'IDE sur 5 ans, les petits États insulaires et les pays producteurs de pétrole n'apparaissent pas ici.

# Une voie vers le développement : le rôle des politiques publiques

Besoins de financement postpandémiques si des réformes ambitieuses sont mises en œuvre  
(en pourcentage du PIB, par an)



Source : estimations des services du FMI

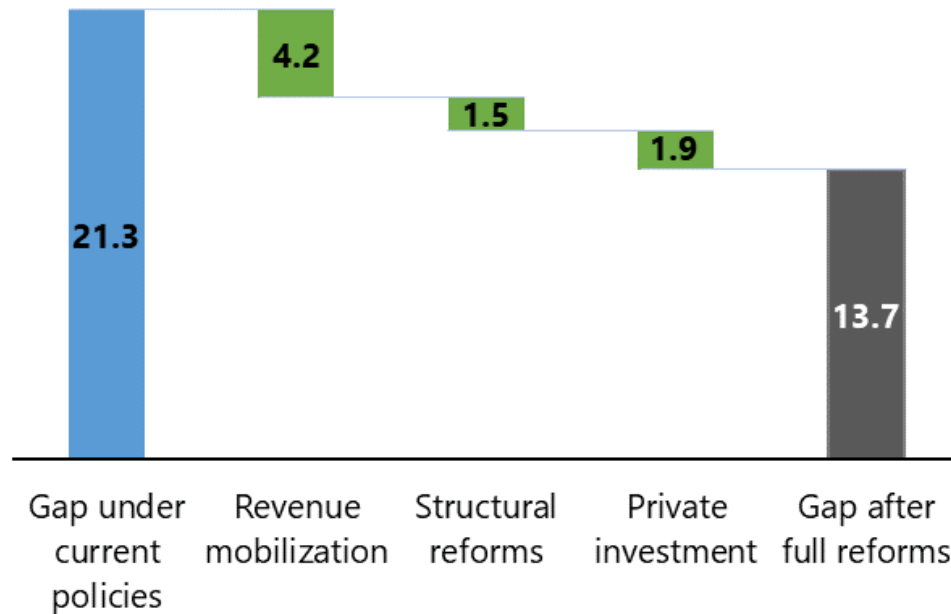
Note : moyennes des besoins de financement de quatre pays ayant fait l'objet d'une étude de cas

# Une voie vers le développement : différences entre pays

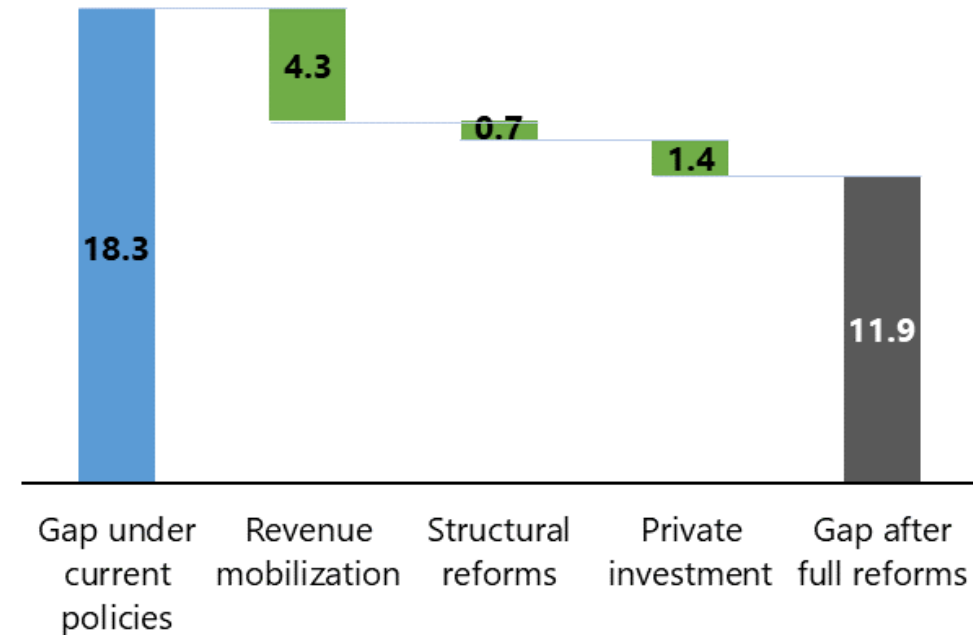
## Besoins de financement si des réformes ambitieuses sont mises en œuvre

(en pourcentage du PIB, par an)

### Rwanda



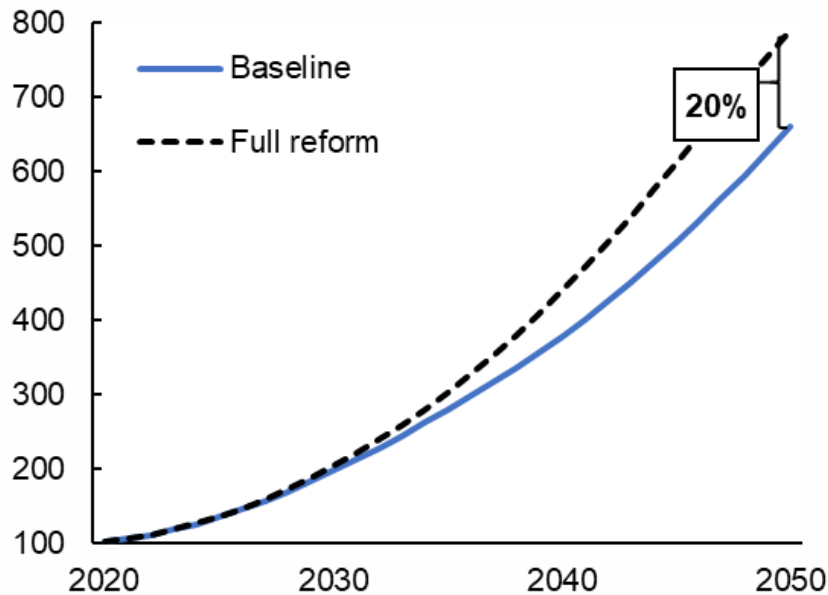
### Nigéria



Source : calculs des services du FMI

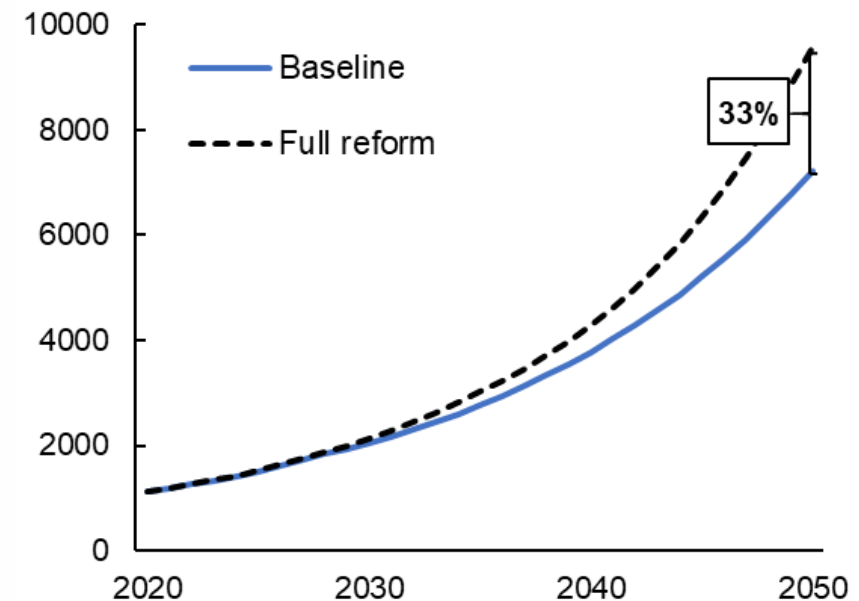
# Une voie vers le développement : avantages à long terme

**Cambodge : capital humain**  
(Indice, 2019 = 100)



Source : calculs des services du FMI

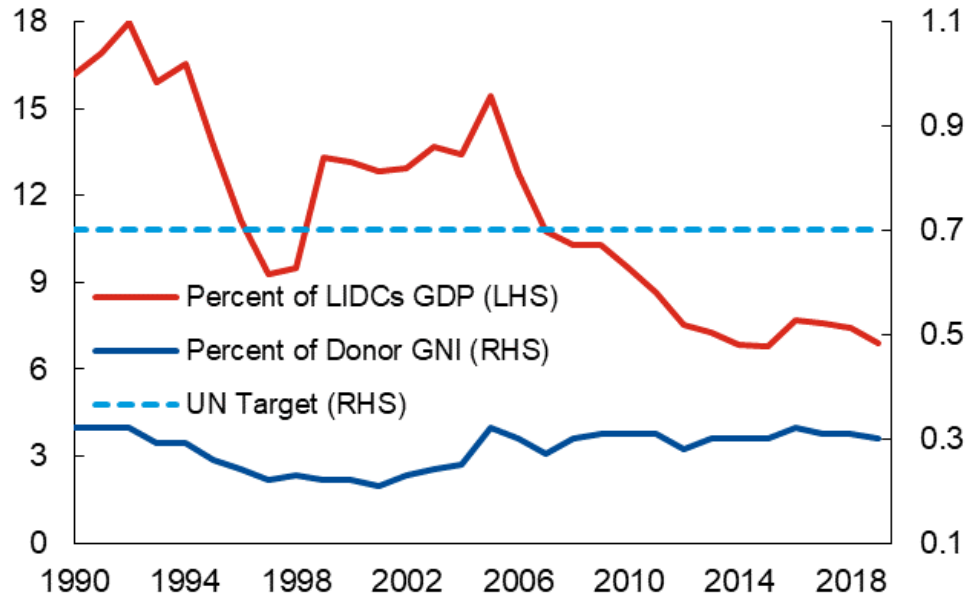
**Pakistan : PIB par habitant**  
(en dollars constants de 2019)



Source : calculs des services du FMI

# Une voie vers le développement : rôle de l'aide au développement

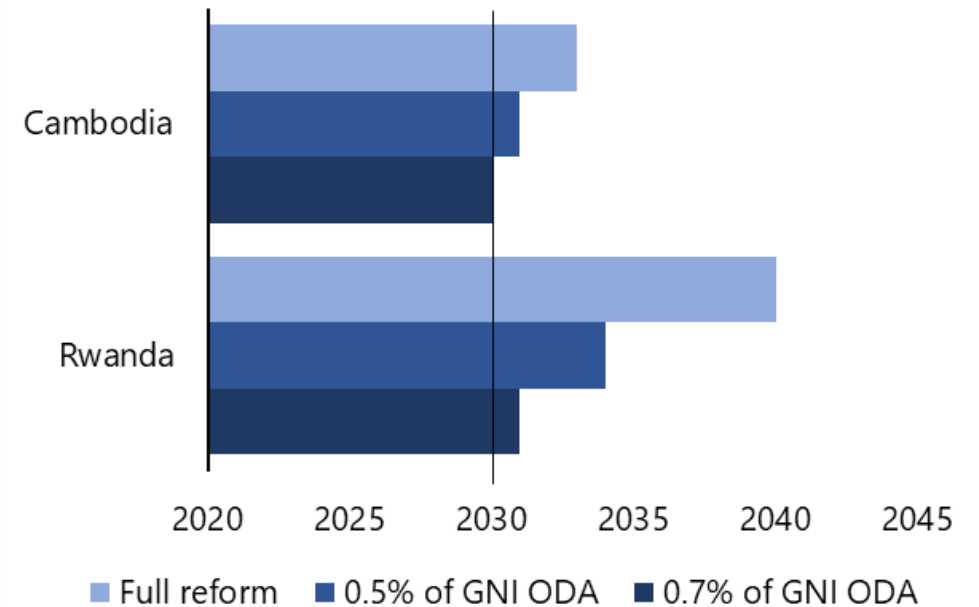
Évolution de l'aide publique au développement en faveur des PDFR, 1990-2018



Source : OCDE, Banque mondiale

Note : l'aide publique au développement comprend les prêts nets sur la base des encaissements-décaissements avant 2018, et sur la base des droits constatés à partir de 2018.

Cambodge et Rwanda : effets d'une augmentation de l'APD (année où les ODD peuvent être atteints)



Source : calculs des services du FMI

# Conclusion

- **Atteindre les ODD d'ici 2030 représente une tâche colossale.**
  - ▶ La pandémie n'a pas facilité les choses.
  - ▶ L'apparition de séquelles économiques à long terme pourrait encore aggraver la situation.
- **Il est essentiel que les autorités mènent d'ambitieuses réformes intérieures.**
  - ▶ Celles-ci peuvent permettre de satisfaire jusqu'à la moitié des besoins liés à la réalisation des ODD.
  - ▶ Les autorités doivent initier ou reprendre ces réformes dès que possible.
- **Même si les pays procèdent à des réformes d'envergure, ils prendront beaucoup de retard dans la réalisation des ODD sans l'aide de la communauté internationale.**
- **Il est donc essentiel que les donateurs se mobilisent davantage pour la réalisation des ODD. Contribuer au développement est dans l'intérêt de tous.**

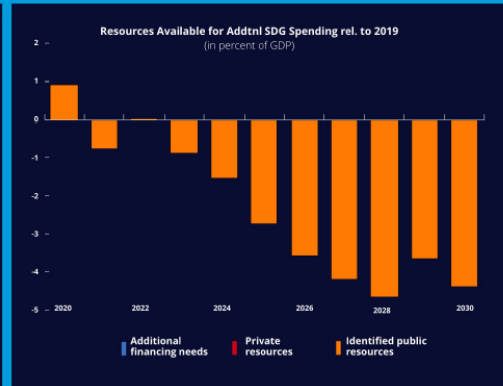


# Interface

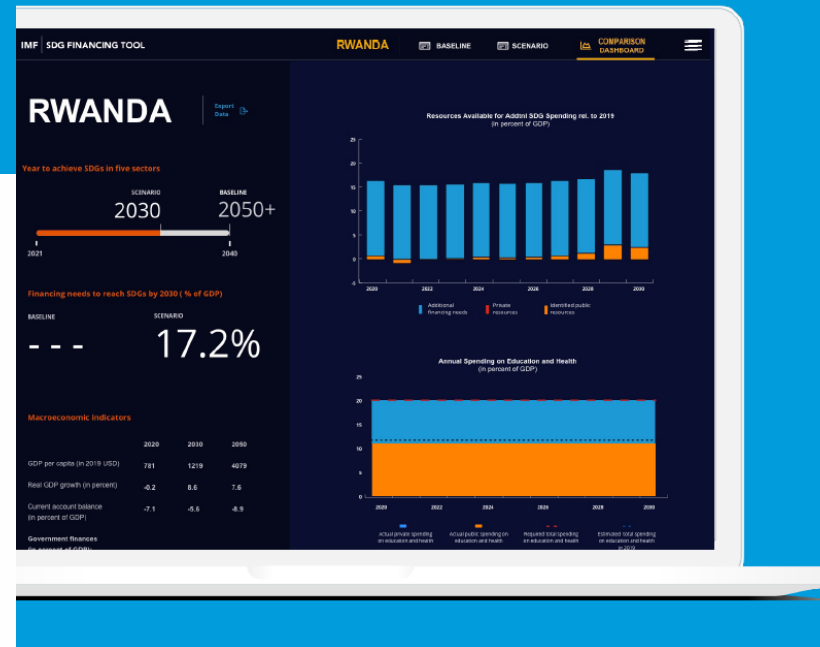
## Rwanda's Baseline

The baseline scenario provides projections based on data and announced policies at the time of the third review of the Policy Coordination Instrument (PCI).

The tool's dashboard provides a visualization of when SDGs will be met under the baseline scenario. It also provides information on additional resources needed to achieve the SDGs by its target date.



The tool includes a series of charts and a summary table to collate and visualize the data trends in available resources, path of investment, and output growth



Creating financing scenarios:  
Medium-term revenue strategy (MTRS)

**Merci**

**[WWW.IMF.ORG/sdg-financing](http://WWW.IMF.ORG/sdg-financing)**

