



拉丁美洲的债务

较低的对负债率帮助拉丁美洲更好地应对全球危机

在过去的五年中，很多国家的外债都在增加，特别是欧洲。但IMF与世界银行的数据显示，在拉丁美洲，其外债占GDP的比率有明显的下降。外债是指一国居民对非本国居民承担的负债。对于拉丁美洲的10个经济体来说，其外债占GDP的比率平均从2003年的59%下降到了2008年的32%。

但这并不意味着拉丁美洲没有受到此次危机的影响。和其他地区一样，拉丁美洲面临着很多挑战，但在全球资金紧张的环境下，降低对外负债率是推动该地区从目前的危机中复苏的因素之一。

外债的组成。在欧洲和亚洲，银行持有很大一部分的对外债务。2008年，在欧洲，银行持有54%的国外借款，亚洲有45%。相比之下，在拉丁美洲，银行债务所占比例相对较小（16%），政府以及非银行的私有和公共部门持有外债的比例都比欧洲和亚洲要高。

拉丁美洲已经将其外债占GDP的比率从2003年的59%降至2008年的32%¹

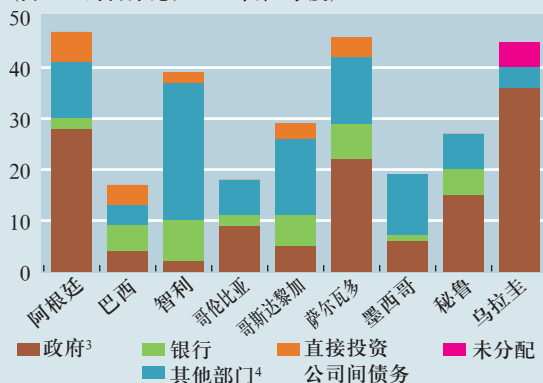
	债务总额 (百万美元)		债务占GDP的百分比	
	2008年9月	2008年9月	2003年12月	
阿根廷 ²	155,842	46	127	
巴西	272,966	16	43	
智利	68,459	38	58	
哥伦比亚	45,525	18	48	
哥斯达黎加	8,814	29	32	
厄瓜多尔	17,752	32	59	
萨尔瓦多	10,369	47	57	
墨西哥	211,904	19	23	
秘鲁	35,864	27	49	
乌拉圭	12,494	44	98	

外债数据库

大部分数据来自季度外债统计（QEDS）数据库，并结合了IMF和世界银行2004年的数据，主要是那些签署了IMF的数据公布特殊标准（Special Data Dissemination Standard, 简称SDDS）的成员国。目前，QEDS数据库包含有58个SDDS成员国的详细外债数据（根据种类和期限，以及其他细目分类）。正在努力把QEDS的数据扩展至数据公布一般标准（General Data Dissemination Systems, 简称GDDS）的成员国。截至2009年2月，GDDS的40个成员国同意在不久的将来向QEDS数据库提供相关数据。可以登陆www.worldbank.org/qeds获取QEDS数据库的数据。

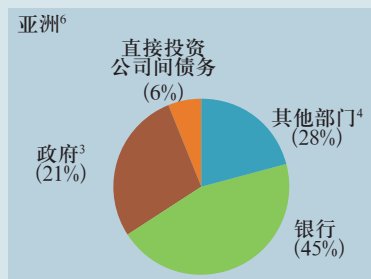
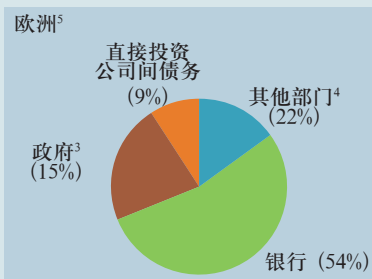
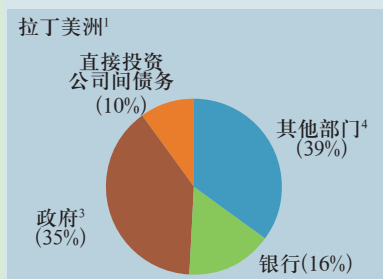
在拉丁美洲，大部分债务由政府和其他非银行机构所持有¹

(占GDP的百分比，2008年第3季度)



在欧洲和亚洲，银行机构持有大部分债务

(外债总额的百分比，2008年第3季度)



资料来源：QEDS数据库，各国当局；IMF的《国际金融统计》；IMF的《世界经济展望》数据库。
注：2008年GDP数据是基于《世界经济展望》的估计。

¹仅涉及拉丁美洲加入SDDS的成员国（没有厄瓜多尔的部门细目分类数据）。
²包括阿根廷在2005年的债务结构调整中未兑换的279亿美元的债务。
³包括金融主管当局。

⁴包含非银行金融机构、非金融机构、居民，以及为居民服务的非盈利性机构。
⁵此处，欧洲指35个加入SDDS的成员国。
⁶此处，亚洲指10个加入SDDS的成员国。

该文由IMF统计部的Eduardo Valdivia-Velarde和Lily Seo撰写。